

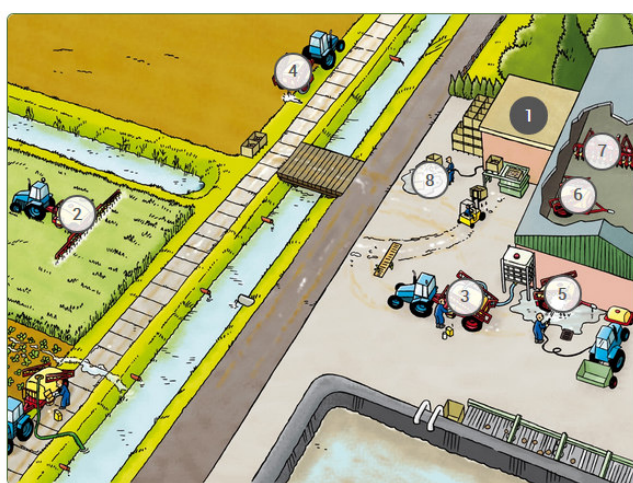
Comment utiliser le FytEauScan ?

Se connecter

1. Rendez-vous sur www.fyteauscan.be
2. Sélectionnez votre région > Fyteauscan Wallonie
3. Créez votre compte utilisateur ou, si cela est déjà fait, connectez-vous grâce à votre adresse email et votre mot de passe
4. Sélectionnez (à nouveau) votre région > Fyteauscan Wallonie
5. Cliquez sur > Démarrer le scan

Utiliser le Fyteauscan

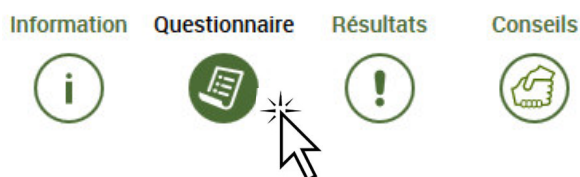
Servez-vous de l'image à l'écran afin d'afficher les questions relatives à chacun des postes du processus de pulvérisation.



Pour commencer, cliquez soit sur les numéros figurant sur l'image soit sur le texte dans l'encadré situé sous l'image.






Cliquez ensuite sur le bouton « Questionnaire » en haut à droite de l'image afin de lancer le Fyteauscan et répondez aux questions qui vous sont posées. Passez d'une question à l'autre en cliquant sur « Question suivante ».

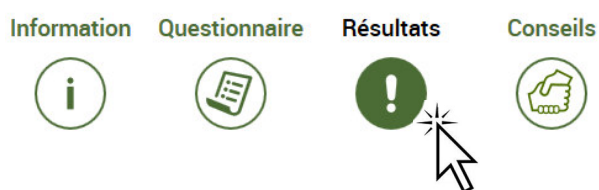



A la fin du questionnaire relatif au poste sélectionné (ex : Stockage des produits), l'outil affichera les résultats qui vous permettront de voir s'il y a des points d'attention ou des points critiques dont il convient de tenir compte.

Les icônes suivantes apparaîtront alors sur le dessin :

-  Il n'y a pas de points d'attention particuliers. Les exigences légales et les bonnes pratiques visant à réduire les risques de pollution ponctuelle sont mises en œuvre.
-  Les actions suivantes peuvent provoquer une pollution ponctuelle. Les exigences légales sont respectées mais des améliorations sont encore possibles.
-  Des adaptations sont nécessaires afin de prévenir les risques de pollution ponctuelle. Les exigences légales ne sont pas correctement appliquées.

Vous pouvez en tout temps **relire les résultats relatifs à un poste** pour lequel vous avez déjà complété le questionnaire en sélectionnant le poste (sur l'image ou sur le texte dans l'encadré situé sous l'image) et en cliquant sur le bouton « Résultats »



Pour imprimer vos résultats en fichier .pdf, cliquez sur 

Pour afficher les conseils relatifs au post sélectionné, cliquez sur le bouton « Conseils »



Vous n'avez pas le temps de remplir tout le questionnaire en une seule fois


ou vous souhaitez conserver vos résultats ?

Pas de problème, le Fyteauscan conserve vos réponses !

Si vous souhaitez modifier ou supprimer les réponses au questionnaire relatif à l'un des postes, sélectionnez le poste et cliquez sur le bouton « Questionnaire » puis sur le bouton « Refaire le questionnaire »

 [Refaire le questionnaire](#)

Se déconnecter

1. Revenez sur la page d'accueil du FytEauScan en cliquant deux fois sur le bouton 
2. Cliquez sur votre adresse e-mail puis sur « Se déconnecter »